



ТЕРРИТОРИАЛЬНЫЙ ОРГАН  
ФЕДЕРАЛЬНОЙ СЛУЖБЫ  
ГОСУДАРСТВЕННОЙ СТАТИСТИКИ  
ПО ВОЛГОГРАДСКОЙ ОБЛАСТИ

# ПОГОЛОВЬЕ СКОТА И ПТИЦЫ

в хозяйствах всех категорий Волгоградской области  
на конец апреля 2024 года

30.05.2024

# СОДЕРЖАНИЕ

Поголовье скота и птицы в хозяйствах всех категорий	3
Поголовье скота и птицы по категориям хозяйств	8
Поголовье скота и птицы, наличие кормов в сельскохозяйственных организациях, не относящихся к субъектам малого предпринимательства	13

**1**

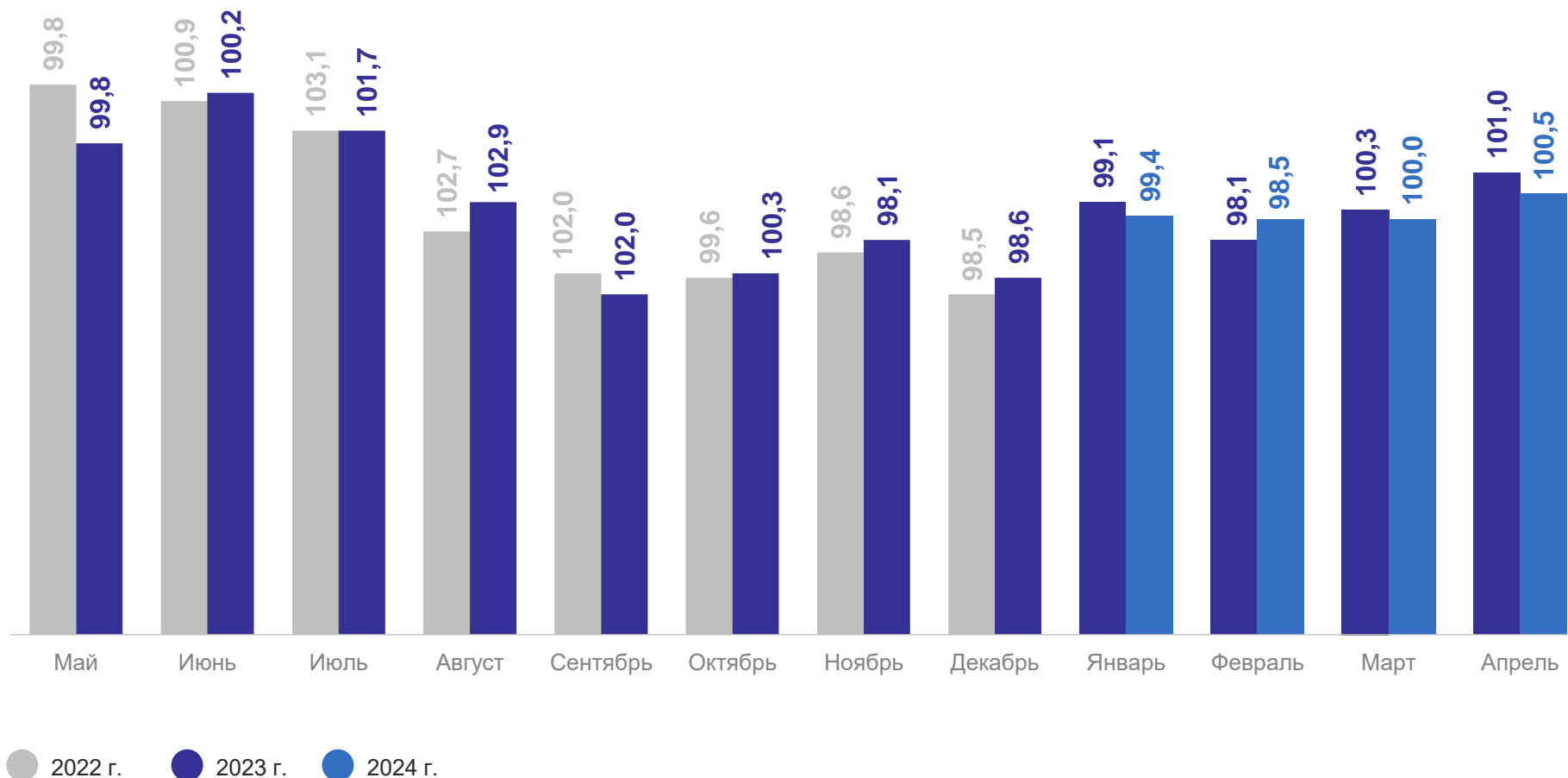
**Поголовье скота и птицы  
в хозяйствах всех категорий**

# ПОГОЛОВЬЕ КРУПНОГО РОГАТОГО СКОТА

в хозяйствах всех категорий, на конец апреля 2024 г.\*

ВОЛГОГРАДСТАТ

в % к предыдущему месяцу



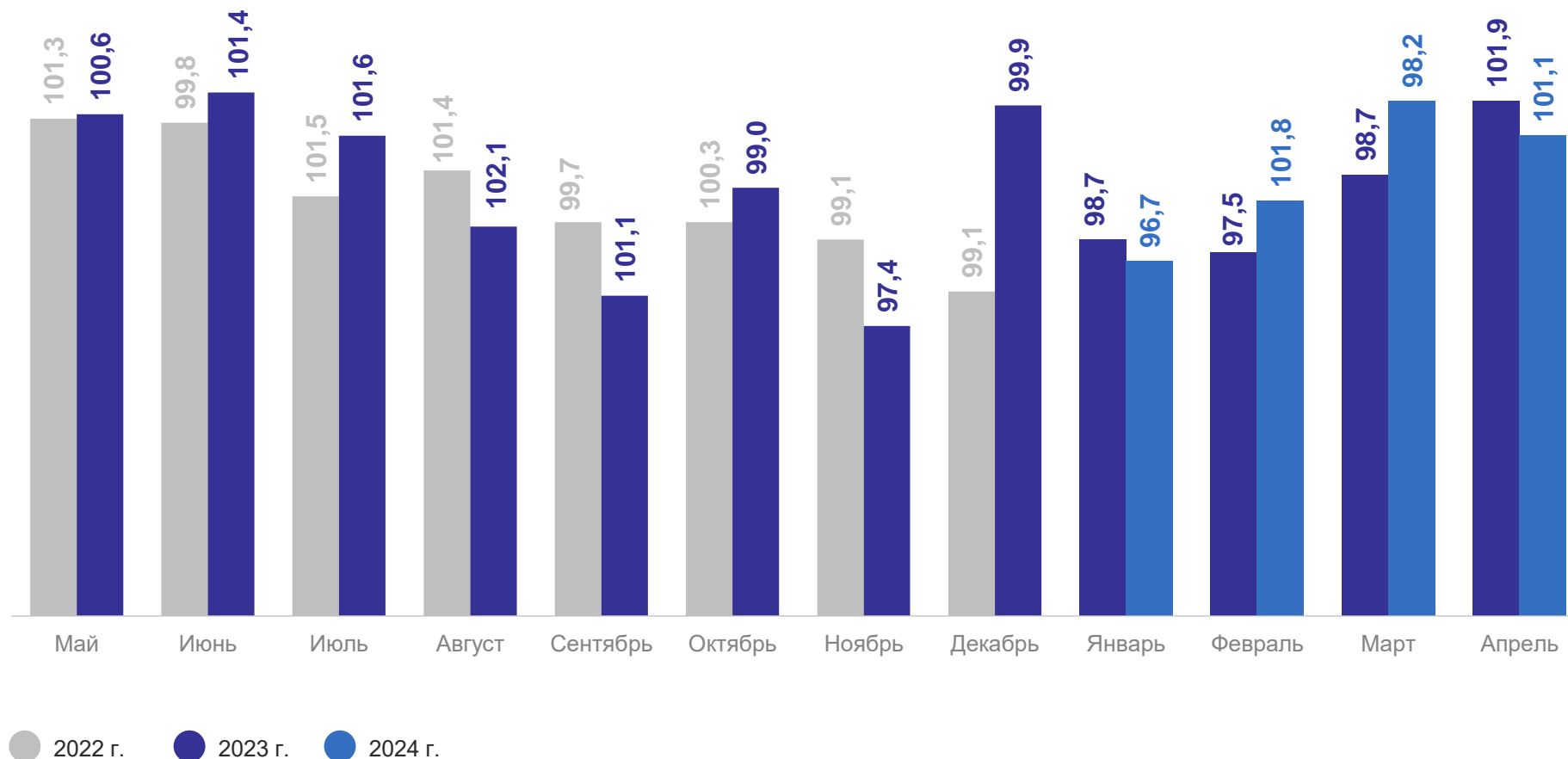
\* Предварительные данные.

# ПОГОЛОВЬЕ СВИНЕЙ

в хозяйствах всех категорий, на конец апреля 2024 г.\*

ВОЛГОГРАДСТАТ

в % к предыдущему месяцу



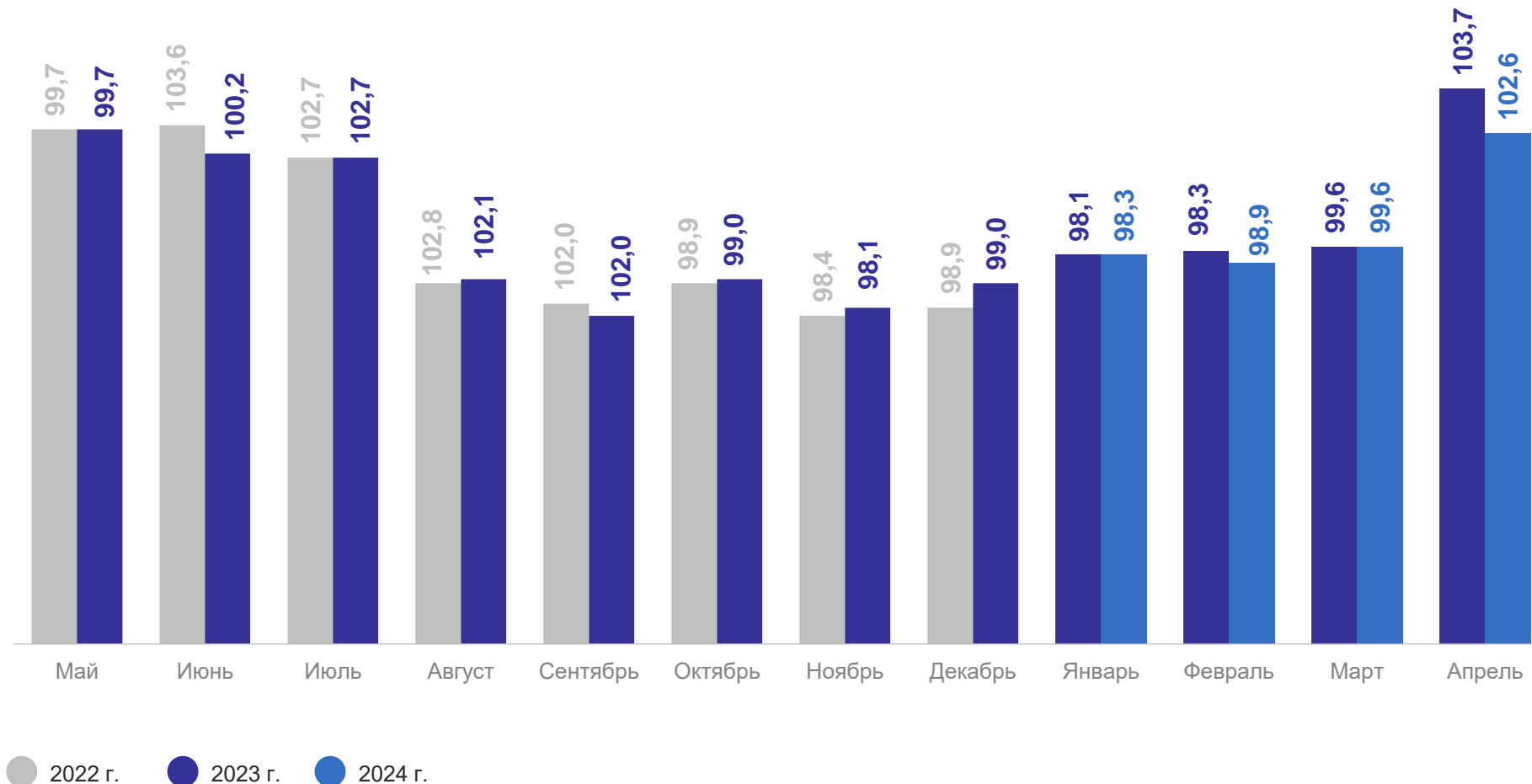
\* Предварительные данные.

# ПОГОЛОВЬЕ ОВЕЦ И КОЗ

в хозяйствах всех категорий, на конец апреля 2024 г.\*

ВОЛГОГРАДСТАТ

в % к предыдущему месяцу

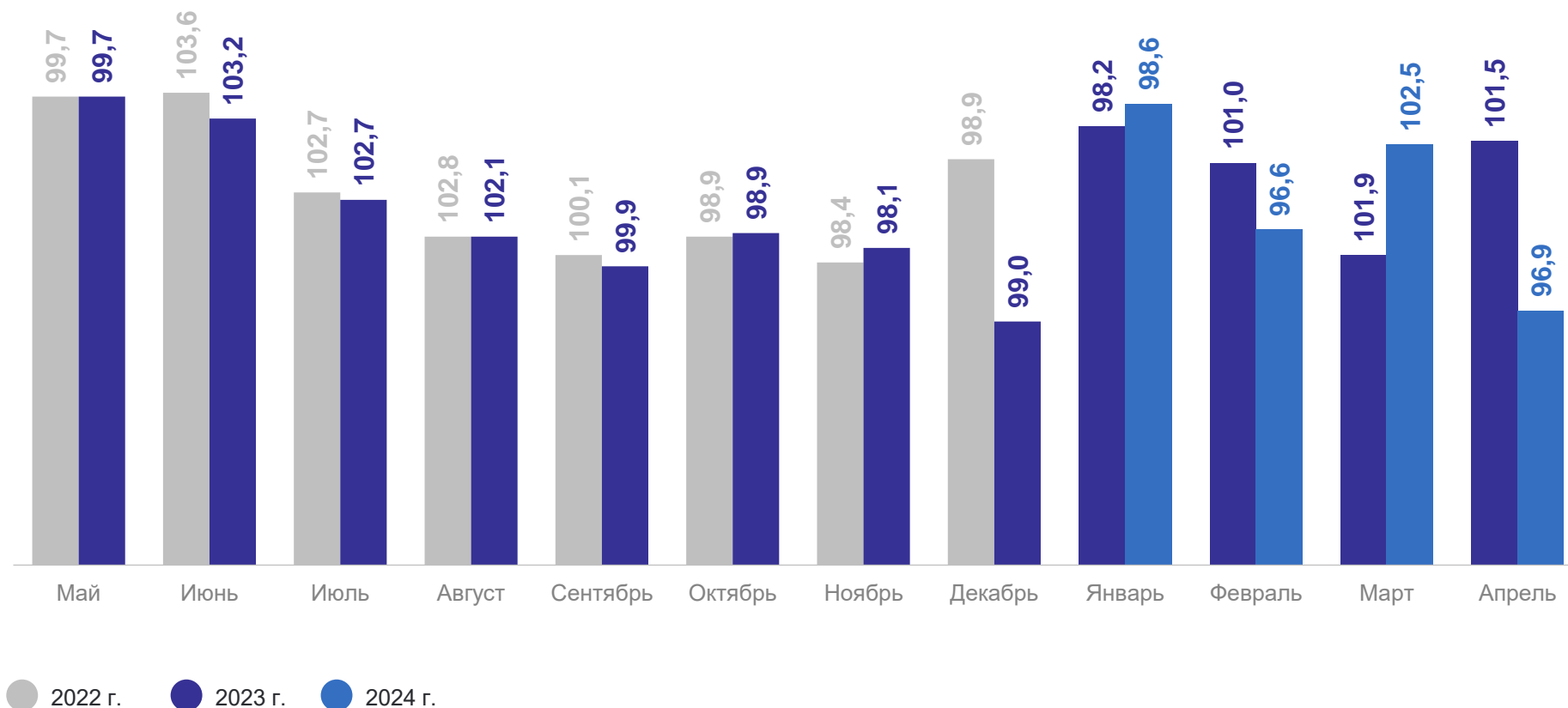
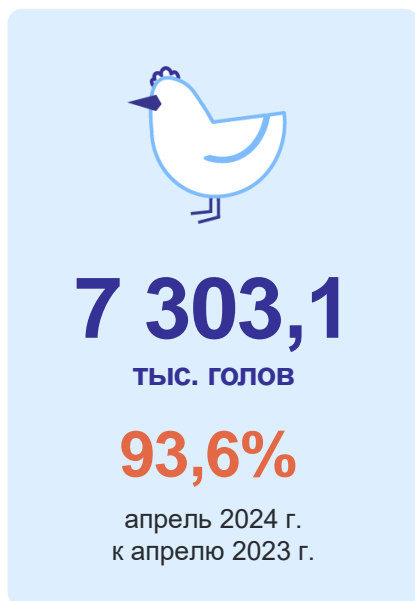


\* Предварительные данные.

# ПОГОЛОВЬЕ ПТИЦЫ

в хозяйствах всех категорий, на конец апреля 2024 г.\*

в % к предыдущему месяцу



\* Предварительные данные.

# 2

## **Поголовье скота и птицы по категориям хозяйств**





# ПОГОЛОВЬЕ КРУПНОГО РОГАТОГО СКОТА

по категориям хозяйств, на конец апреля 2024 г.\*

Сельскохозяйственные организации



**42,4**  
ТЫС. ГОЛОВ

**108,9%**  
апрель 2024 г.  
к апрелю 2023 г.

Крестьянские (фермерские) хозяйства  
и индивидуальные предприниматели



**87,0**  
ТЫС. ГОЛОВ

**100,4%**  
апрель 2024 г.  
к апрелю 2023 г.

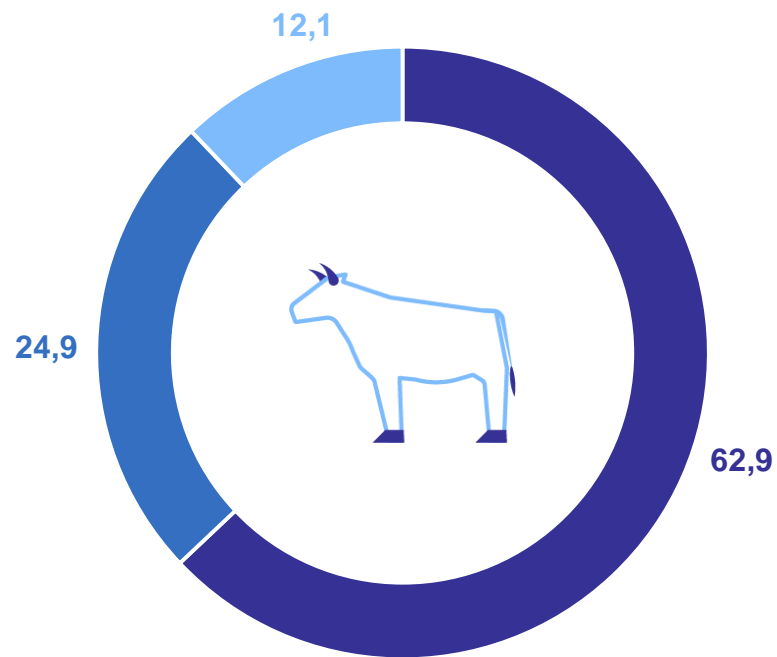
Хозяйства населения



**219,8**  
ТЫС. ГОЛОВ

**99,3%**  
апрель 2024 г.  
к апрелю 2023 г.

в % к итогу



- Хозяйства населения
- Крестьянские (фермерские) хозяйства и индивидуальные предприниматели
- Сельскохозяйственные организации

\* Предварительные данные.

# ПОГОЛОВЬЕ СВИНЕЙ

по категориям хозяйств, на конец апреля 2024 г.\*

ВОЛГОГРАДСТАТ

Сельскохозяйственные организации



**171,6**  
тыс. голов

**101,0%**  
апрель 2024 г.  
к апрелю 2023 г.

Крестьянские (фермерские) хозяйства  
и индивидуальные предприниматели



**0,7**  
тыс. голов

**98,0%**  
апрель 2024 г.  
к апрелю 2023 г.

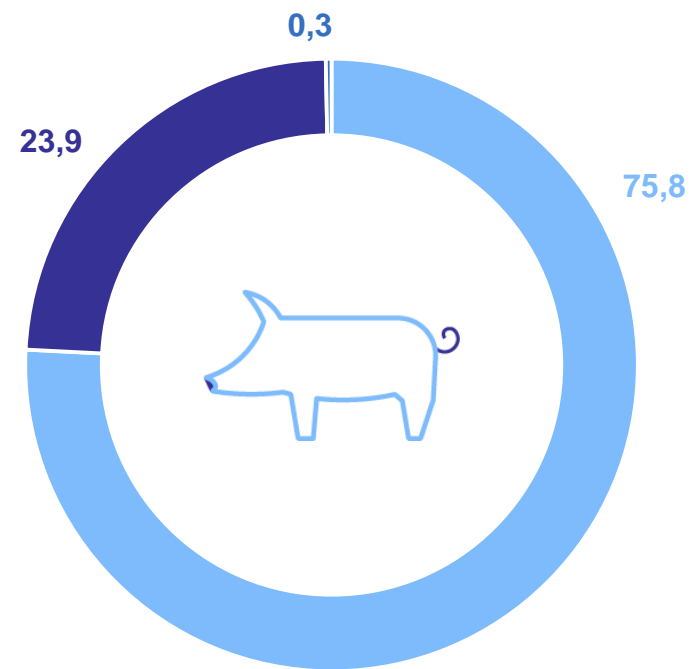
Хозяйства населения



**54,1**  
тыс. голов

**97,9%**  
апрель 2024 г.  
к апрелю 2023 г.

в % к итогу



- Хозяйства населения
- Крестьянские (фермерские) хозяйства и индивидуальные предприниматели
- Сельскохозяйственные организации

\* Предварительные данные.

# ПОГОЛОВЬЕ ОВЕЦ И КОЗ

по категориям хозяйств, на конец апреля 2024 г.\*

Сельскохозяйственные организации



**106,9**  
ТЫС. ГОЛОВ

**84,0%**  
апрель 2024 г.  
к апрелю 2023 г.

Крестьянские (фермерские) хозяйства  
и индивидуальные предприниматели



**289,4**  
ТЫС. ГОЛОВ

**101,5%**  
апрель 2024 г.  
к апрелю 2023 г.

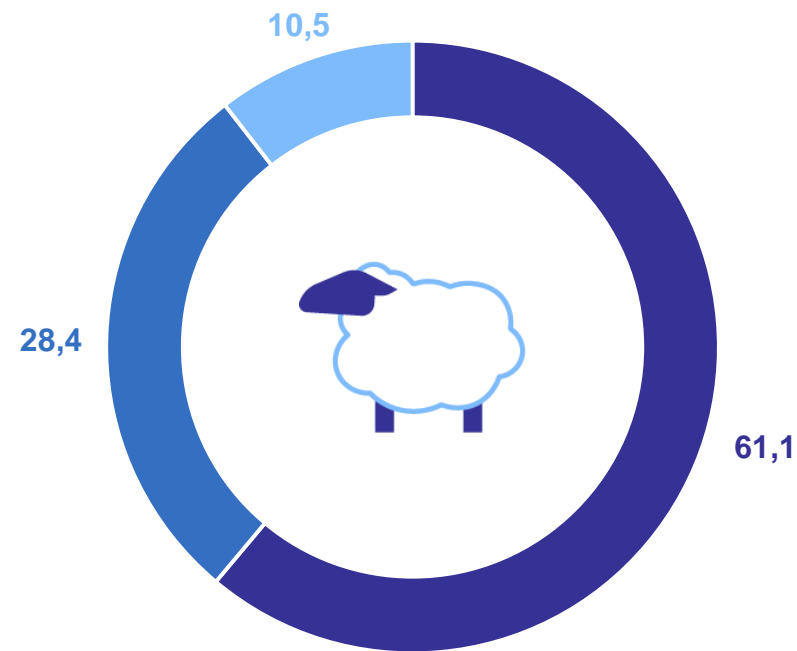
Хозяйства населения



**622,0**  
ТЫС. ГОЛОВ

**100,4%**  
апрель 2024 г.  
к апрелю 2023 г.

в % к итогу



- Хозяйства населения
- Крестьянские (фермерские) хозяйства и индивидуальные предприниматели
- Сельскохозяйственные организации

\* Предварительные данные.

# ПОГОЛОВЬЕ ПТИЦЫ

по категориям хозяйств, на конец апреля 2024 г.\*

Сельскохозяйственные организации



**4 755,1**  
ТЫС. ГОЛОВ

**90,2%**  
апрель 2024 г.  
к апрелю 2023 г.

Крестьянские (фермерские) хозяйства  
и индивидуальные предприниматели



**18,1**  
ТЫС. ГОЛОВ

**100,4%**  
апрель 2024 г.  
к апрелю 2023 г.

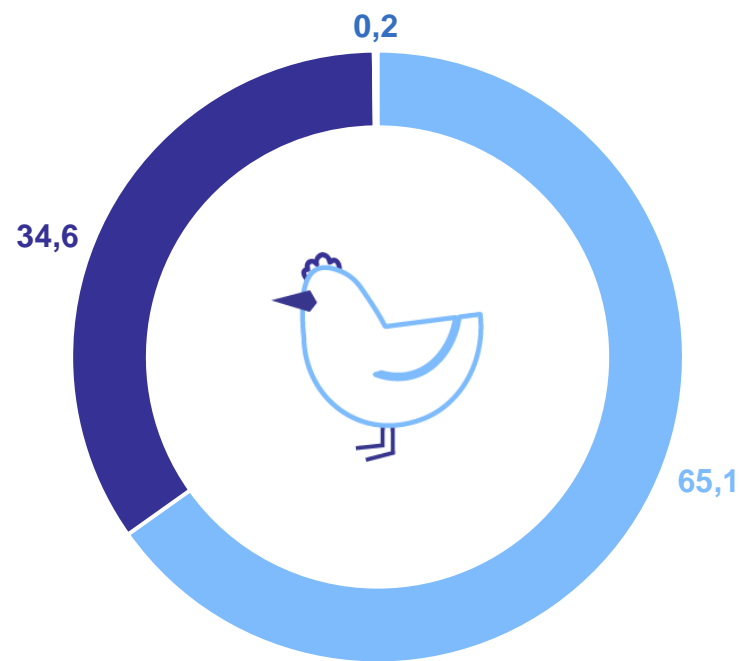
Хозяйства населения



**2 529,9**  
ТЫС. ГОЛОВ

**100,9%**  
апрель 2024 г.  
к апрелю 2023 г.

в % к итогу



- Хозяйства населения
- Крестьянские (фермерские) хозяйства и индивидуальные предприниматели
- Сельскохозяйственные организации

\* Предварительные данные.


**3**

**Поголовье скота и птицы, наличие кормов в сельскохозяйственных организациях, не относящихся к субъектам малого предпринимательства**

# ПОГОЛОВЬЕ СКОТА

в сельскохозяйственных организациях, не относящихся к субъектам малого предпринимательства, на конец апреля 2024 г.\*

## Крупный рогатый скот




**23,2**

ТЫС. ГОЛОВ

**115,7%**

апрель 2024 г.  
к апрелю 2023 г.

## в том числе коровы



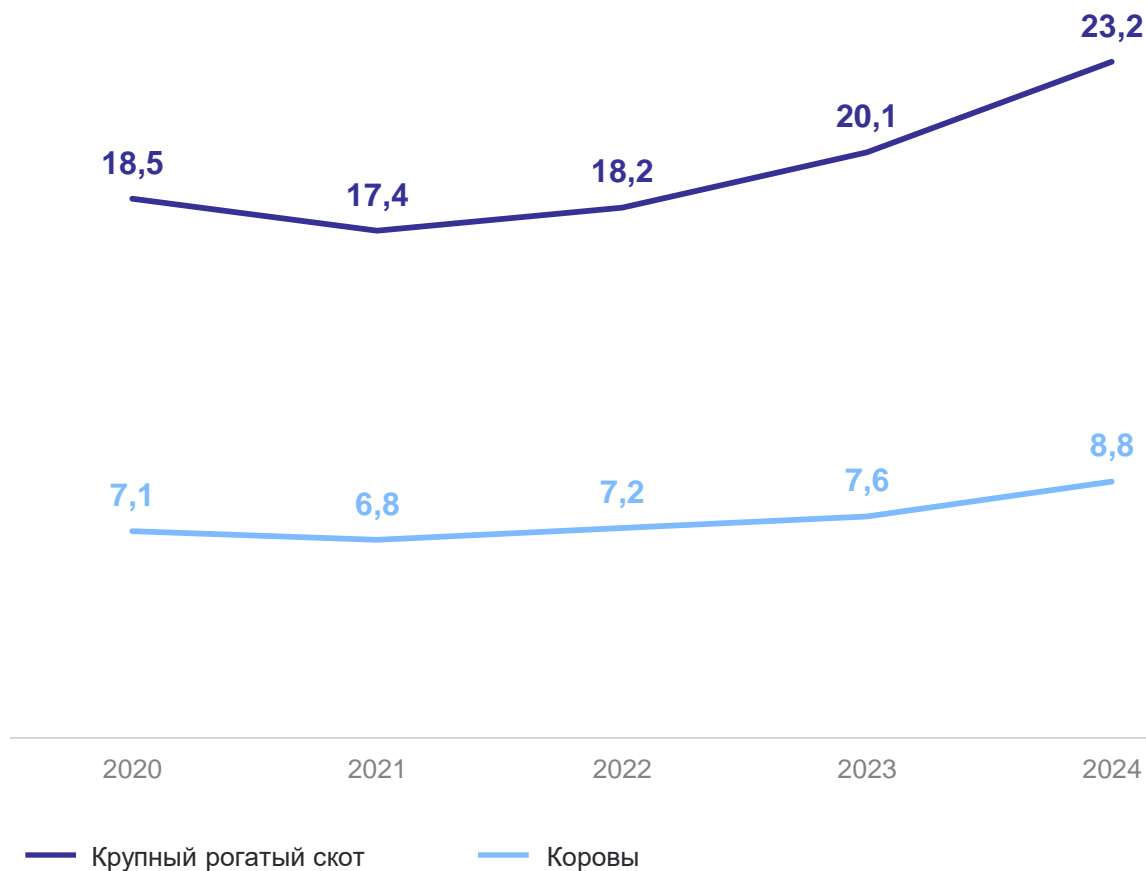
**8,8**

ТЫС. ГОЛОВ

**116,0%**

апрель 2024 г.  
к апрелю 2023 г.

на конец апреля, тыс. голов



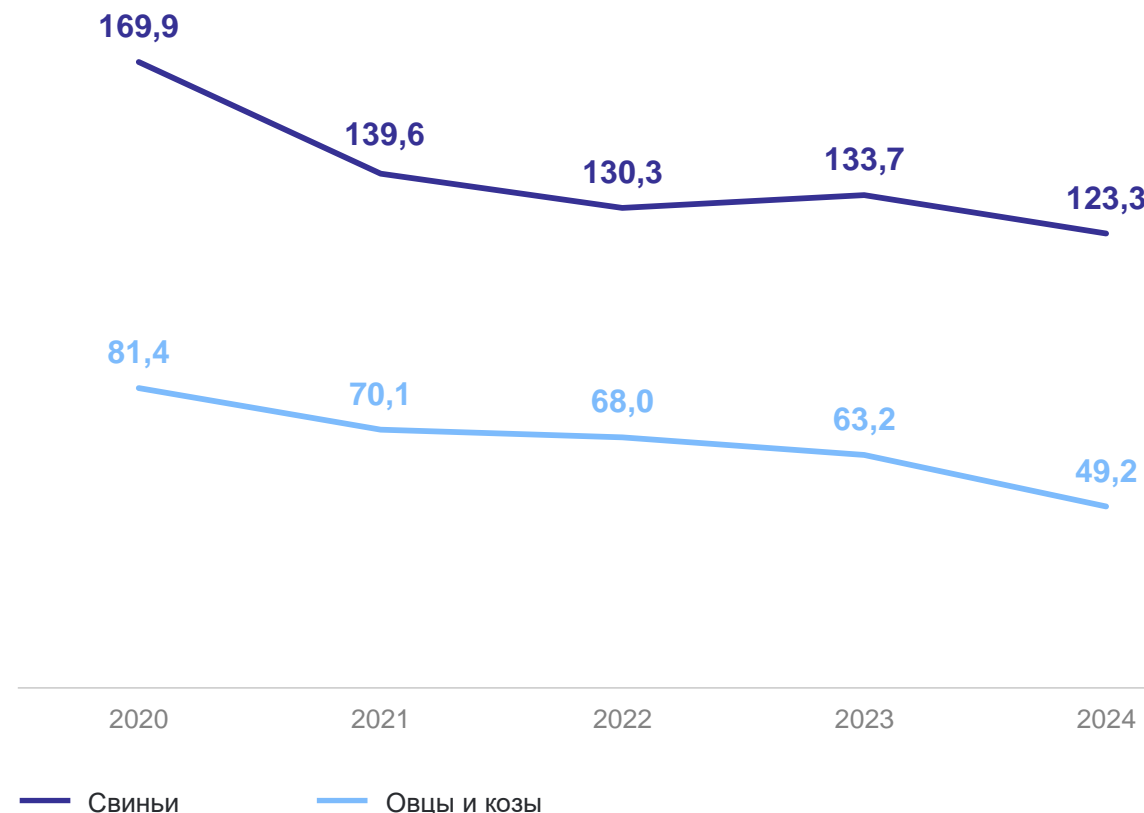
\* Предварительные данные.

# ПОГОЛОВЬЕ СКОТА

в сельскохозяйственных организациях, не относящихся к субъектам малого предпринимательства, на конец апреля 2024 г.\*



на конец апреля, тыс. голов

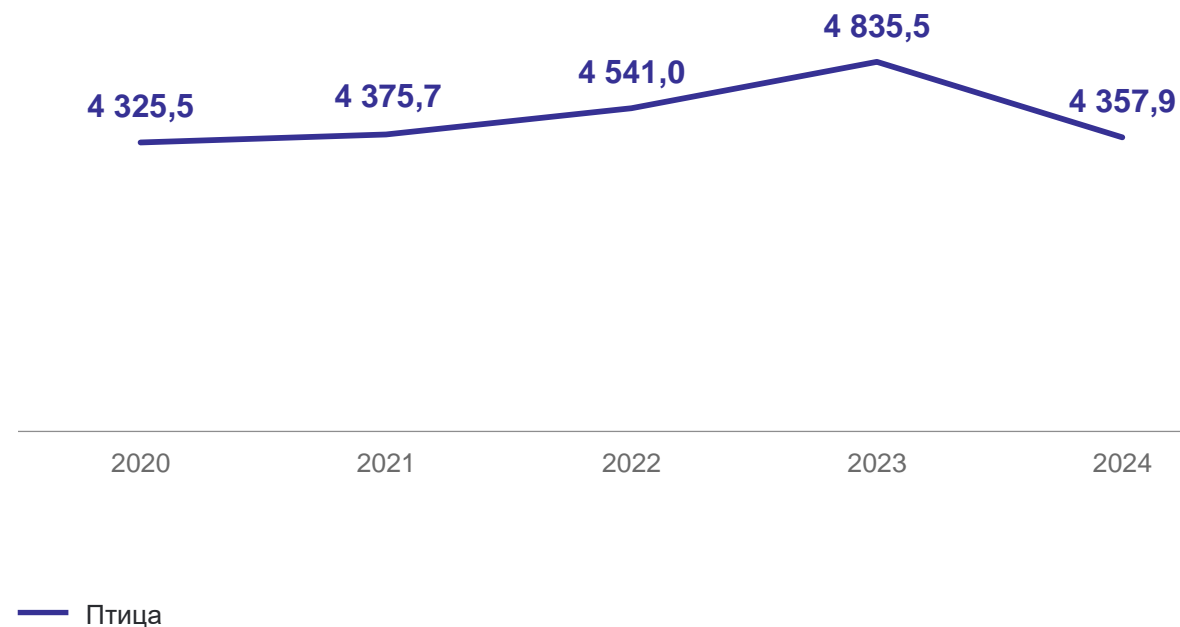
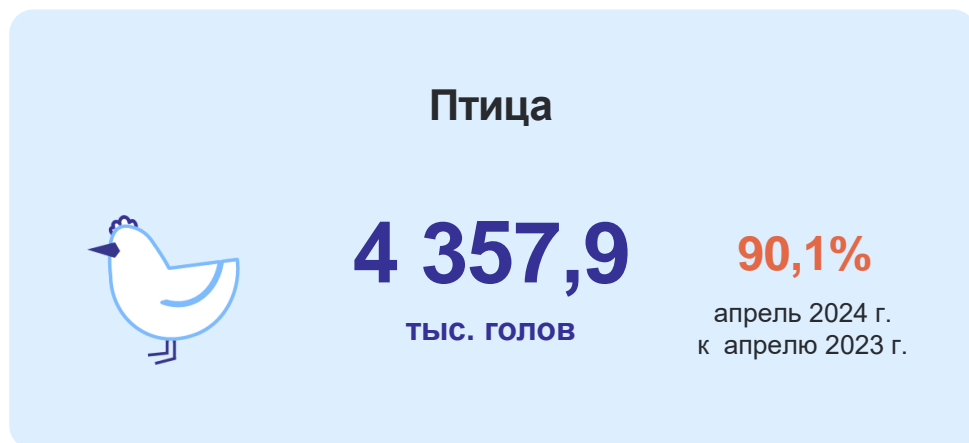


\* Предварительные данные.

# ПОГОЛОВЬЕ СКОТА

в сельскохозяйственных организациях, не относящихся к субъектам малого предпринимательства, на конец апреля 2024 г.\*

на конец апреля, тыс. голов



\* Предварительные данные.



## НАЛИЧИЕ КОРМОВ

в сельскохозяйственных организациях, не относящихся к субъектам малого предпринимательства, на конец апреля 2024 г.\*

Всего кормов

**61,8**

тыс. тонн  
корм. ед.

в % к соответствующему  
периоду предыдущего года



- Апрель 2024 г. к апрелю 2023 г.
- Апрель 2023 г. к апрелю 2022 г.


в том числе  
концентрированных

**22,9**

тыс. тонн  
корм. ед.



В расчете  
на 1 условную  
голову крупного скота



**4,2**

ц корм. ед.

**128,5%**

апрель 2024 г.  
к апрелю 2023 г.

\* Предварительные данные.